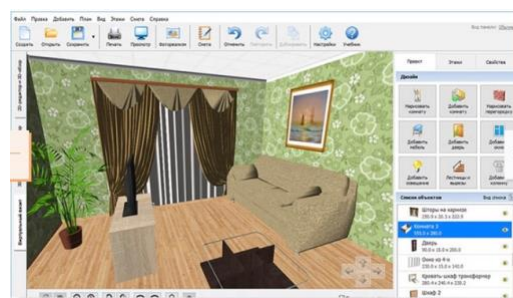


**Хотите попробовать свои силы в разработке дизайна декораций
или хотя бы интерьера?
Я сделал подборку из редакторов и ссылок на разные ресурсы.**

Дизайн Интерьера 3D

[Дизайн Интерьера 3D](#) — многофункциональный русскоязычный редактор, который подойдёт даже начинающим пользователям. Он отличается понятным интерфейсом и многочисленными инструментами для проектирования помещений. Здесь можно:

- строить макет комнат по точным размерам,
- добавлять любое количество этажей,
- устанавливать двери, окна, лестницы и межкомнатные перегородки,
- выполнять отделку, в том числе, используя собственные текстуры,
- добавлять мебель из встроенной библиотеки, настраивать её параметры и материалы,
- составлять смету на ремонт.

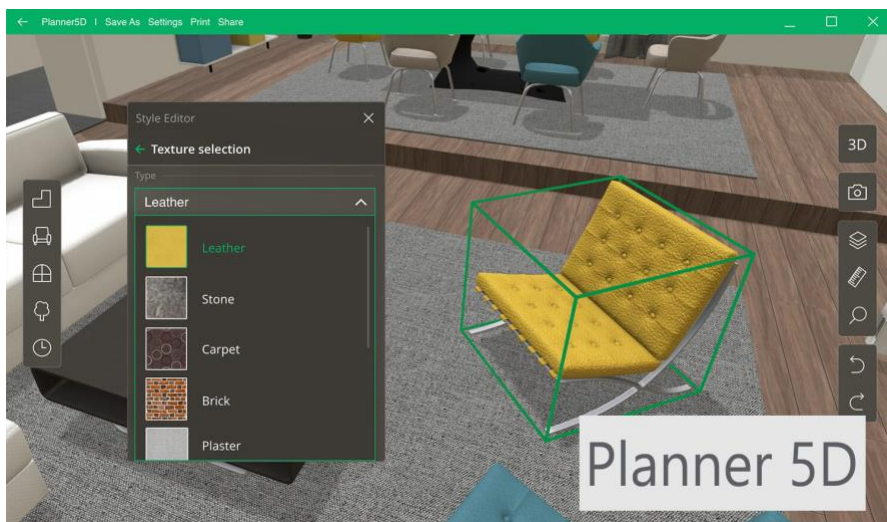


В этой программе для создания дизайна комнаты есть режимы 2D, 3D, «Виртуальный визит» и «Фотореализм» для наглядного просмотра результатов, также вы найдёте удобный встроенный инструмент для расчёта сметы.

Готовый проект можно сохранить в собственном формате программы для дальнейшего редактирования, в виде картинки JPG и PDF. Также макет можно распечатать на принтере.

Planner 5D

Бесплатный сервис с неплохим функционалом, в котором можно работать прямо через браузер. Позволяет создавать помещения различной формы, моделировать дома в несколько этажей, выполнять индивидуальную отделку и устанавливать мебель из каталога. Работать можно в 2Д и 3Д режимах. Дополнительно [Planner 5D](#) предлагает выполнить оформление придомовой территории.

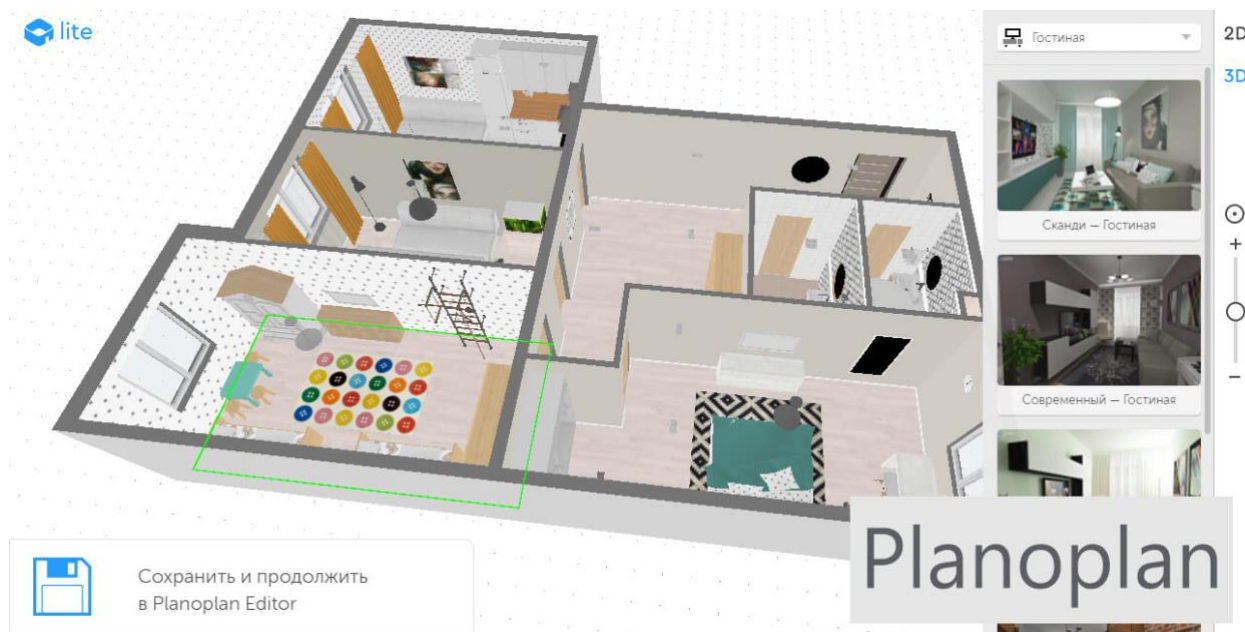


Интерфейс редактора Planner 5D

В целом эта программа для создания декораций выглядит привлекательно, особенно с учётом того, что распространяется бесплатно. Однако есть и недостатки: для работы требуется интернет-подключение. Причём с достаточно высокой скоростью, в противном случае масштабный проект будет сильно тормозить.

Planoplan

В редакторе можно создавать трёхмерные модели квартир и домов с отделкой и мебелью, выполнять расчёт стоимости ремонта. Осмотреть готовый проект изнутри можно с помощью очков виртуальной реальности и даже организовать целый VR-тур по жилищу.

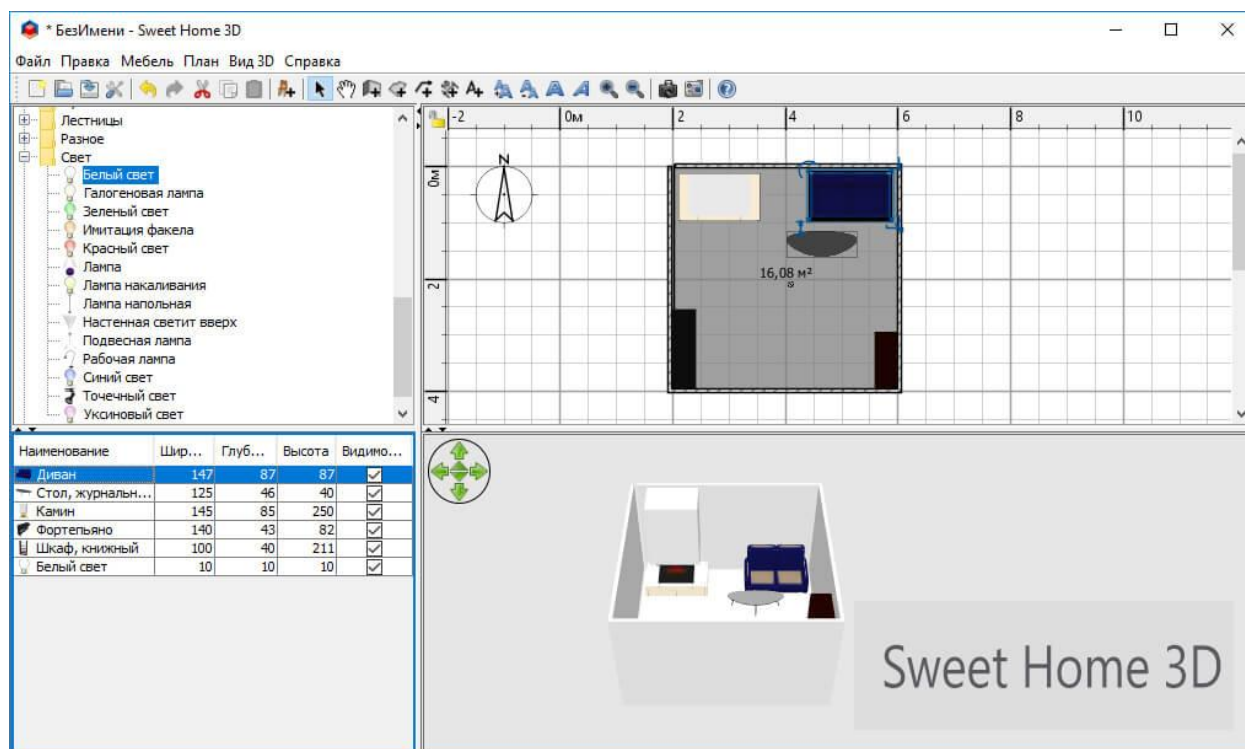


Интерфейс редактора Planoplan

У программы для создания плана квартиры [Planoplan](#) есть бесплатная версия, однако она имеет существенные ограничения по функционалу: можно разработать только один проект ограниченной площади, недоступны этажи. Чтобы полноценно пользоваться софтом придётся регулярно оплачивать подписку (495 р. в месяц). Работать в Planoplan можно и через браузер, но для этого нужен интернет.

Sweet Home 3D (мой выбор!)

Бесплатное ПО для моделирования жилища, расстановки мебели и просмотра получившегося макета в трёхмерном режиме. Выстраивать помещения можно на основе отсканированного плана. [Sweet Home 3D](#) позволяет добавлять в проект надписи, чтобы, к примеру, указать назначение декораций. В работе могут быть использованы объекты из встроенной библиотеки. Предлагаемый каталог мебели не слишком обширен но есть возможность добавлять сторонние библиотеки. Завершённый проект можно распечатать на принтере.



Интерфейс редактора Sweet Home 3D

HomeByMe

Приложение для двух- и трёхмерного проектирования. Здесь есть различные инструменты для планирования и меблировки. Используемые предметы и материалы можно сразу заказать в онлайн-магазинах.

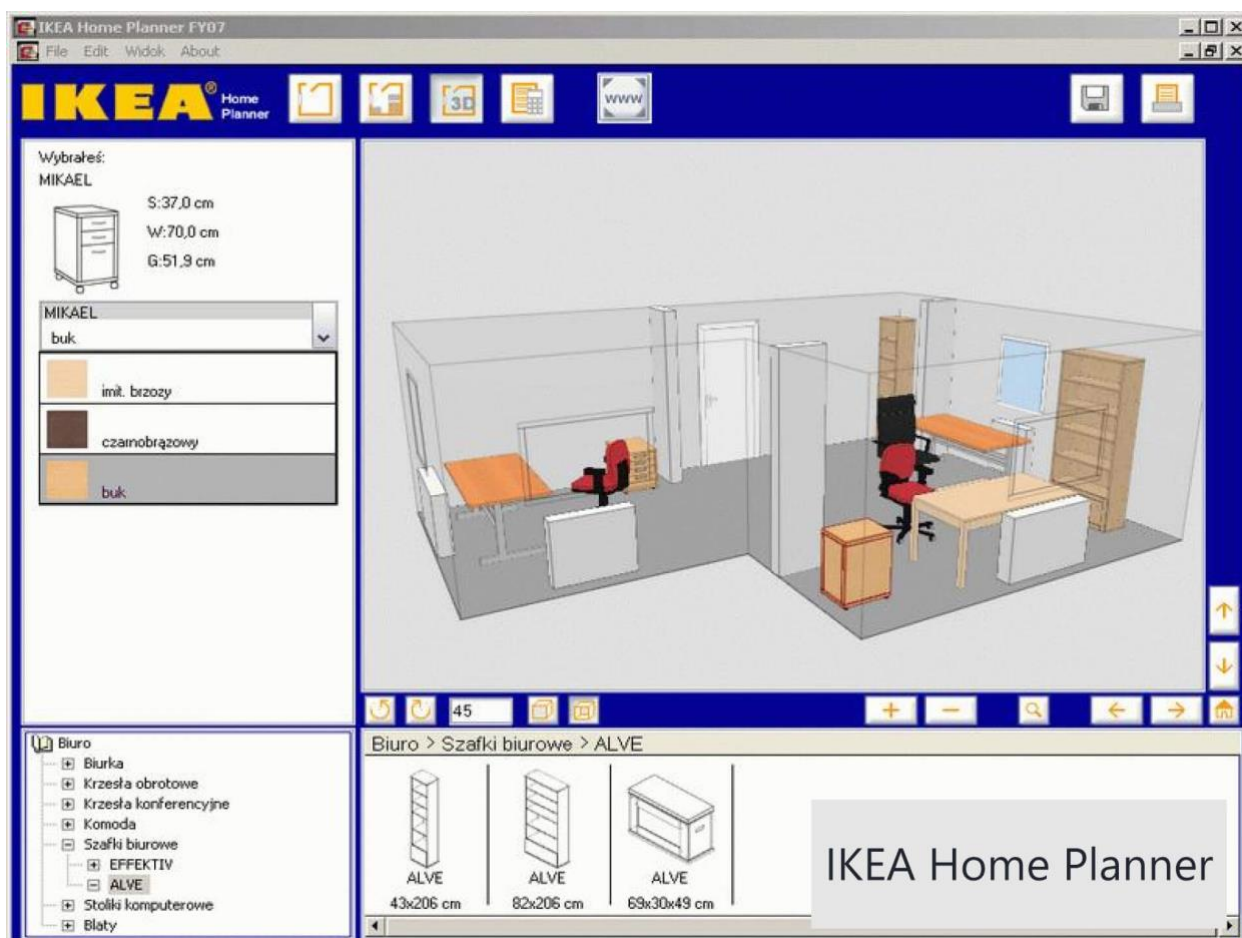
Сервис доступен через браузер. [HomeByMe](#) не имеет русского меню, так что не подойдёт тем, кто недостаточно хорошо владеет английским языком.



Интерфейс редактора HomeByMe

ИКЕА Home Planner

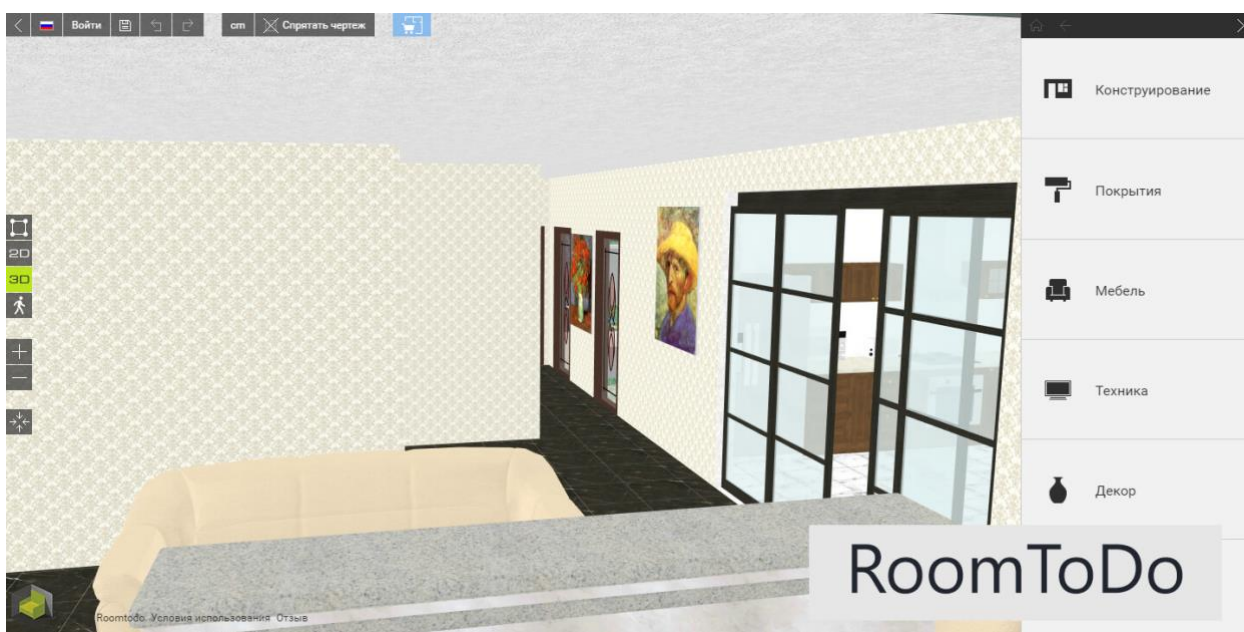
Бесплатная программа для моделирования квартиры, которая понравится поклонникам ИКЕА. С её помощью можно оформить помещения жилища мебелью данного магазина. [Home Planner](#) позволяет не только менять настройки предметов, но также рассчитывать стоимость готовой обстановки и моментально заказывать все элементы в ИКЕА. ПО не подойдёт для проектирования помещений с использованием мебели других брендов.



Интерфейс редактора HomeByMe

RoomToDo

Браузерный конструктор для создания квартир и офисов, позволяющий расставить мебель и после завершения работы посмотреть готовый проект «изнутри». Результатом можно делиться с друзьями в соцсетях. У программы планировки квартир есть стартовая бесплатная версия, но основной функционал открывается только после оплаты за год использования. Для работы в [RoomToDo](#) требуется стабильное интернет-соединение.



Интерфейс редактора RoomToDo

ИТОГО

Практически все программы имеют свои достоинства и недостатки.

Обратите внимание на:

Дизайн Интерьера 3D / Planoplan / Sweet Home 3D

Удобный 3D просмотр и опция фотореализма делают возможность увидеть сцену с разных сторон. Проявите смекалку. Я например давно уже рисую свои декорации SWEEt Home, а делая ремонт использую PlanoPlan